





# ПАМЯТКА ПО ЛУЧЕВЫМ ИССЛЕДОВАНИЯМ для врачей клинических специальностей

## Создайте направление на исследование в ЕМИАС



1

Все лучевые исследования в амбулаторных медицинских учреждениях выполняются по электронному направлению.

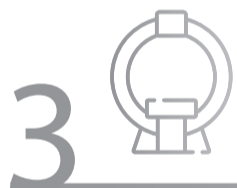
-  **Обязательно укажите в направлении цель исследования. Это необходимо для качественной интерпретации результатов исследования и решения поставленной клинической задачи.**



2

Запись на прием в кабинеты лучевой диагностики формируется в ЕМИАС:

- регистратором медицинской организации;
- пациентом через каналы самозаписи.



3



Рентгенолаборант проводит исследования в соответствии с планом приема в ЕМИАС.



4

После выполнения исследования врач-рентгенолог получает клиническую информацию из направления ЕМИАС и медицинское изображение для интерпретации.

## Получите снимок и протокол исследования

-  Откройте электронную медицинскую карту пациента и выберите пункт «Инструментальная диагностика».
-  Для доступа к исследованиям откройте окно «Посмотреть все снимки» в правом верхнем углу.

## Есть вопросы по интерпретации исследования?

Позвоните в Московский референс-центр лучевой диагностики:

**8 (800) 222-09-76**



Вас соединят с дежурным врачом-рентгенологом